

Vážení strážníci,

v průběhu posledního roku se nám ve spolupráci s Obcí Bílovice nad Svitavou a vedením naší základní školy podařilo technologicky vybavit provoz školní kuchyně do takové míry, že od 7.9.2009 bude v naší školní jídelně možné vybírat ze dvou jídel.

Pro děti hlavně na prvním stupni tato skutečnost může představovat drobnou komplikaci, protože si pod názvem daného jídla nepředstaví o jaké konkrétní jídlo jde a nebudou si umět vybrat. Z tohoto důvodu jsem v naší školní jídelně přichystali možnost objednávek obědů pomocí internetu. Takto ti menší v klidu z domova si budou společně s rodiči vybírat obědy na následující období a těm větším a počítačově zdatnějším přineseme touto možností objednávek trochu zábavy. I nadále však lze obědy objednávat na terminálech v prostorách školní jídelny pomocí čipu.

Vzhledem k tomu, že vaření dvou jídel s sebou přináší i vyšší nároky na plánování a normování vaření obědů, je nutné tyto obědy mít objednány 3 dny dopředu (na středu v neděli). Neznamená však, že pokud objednávka nebude provedena bude strážník bez oběda, ale je automaticky objednan oběd č.1. V případě, že v jednom z chodů bude objednáno méně než 20 jídel, bude se vařit pouze jeden chod.

Odhlásování obědů zůstává stejné, tzn. na pondělí lze ještě odhlásit do 8.00, na další dny vždy den předem do 13.30.

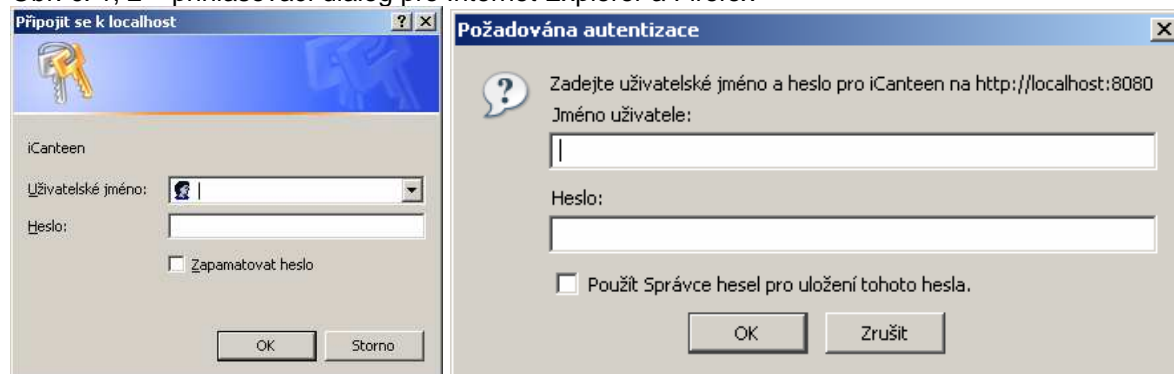
## **Internetové objednávání – manuál**

Internetové objednávání stravy v kombinaci s programem Jídelna umožňuje usnadnění přístupu k objednávkám strážníka z pohodlí domova nebo zaměstnání. Stačí mít pouze k dispozici připojení k internetu a běžný prohlížeč webových stránek. K internetovým stránkám objednávání se běžně dostanete přímo z webových stránek vaší jídelny, nebo zadáním internetové adresy <http://strav.nasejidelna.cz/0041> do prohlížeče.

### ***Přihlášení***

Pro vstup k objednávacímu systému je nutno na výzvu prohlížeče zadat vaše uživatelské jméno a heslo ([obr. 1, 2](#)).

Obr. č. 1, 2 – přihlašovací dialog pro Internet Explorer a Firefox



## **Přihlašovací údaje**

Pro první přihlášení je uživatelské jméno a heslo stejné. Uživatelské jméno se zpravidla vytváří z prvních 5 písmen příjmení (kratší příjmení se vypíše celé) bez diakritiky (háčky a čárky), malými písmeny a k těmto 5 písmenům se připojuje evidenční číslo (variabilní symbol, který uvádíte při platbě stravného) z programu Jídelna (k dispozici jej dává vedoucí školní jídelny).

Např.:

Nováková Marie, ev. č. 109 - **novak109**

Šíp Karel, ev. č. 189 - **sip189**

## **Změna hesla**

**POZOR!** Důrazně doporučujeme heslo změnit po prvním přihlášení do objednávkového systému. Změnu hesla provedete v menu Nastavení. Zde je nutno zadat 2x nové heslo a potvrdit volbou Změnit údaje.

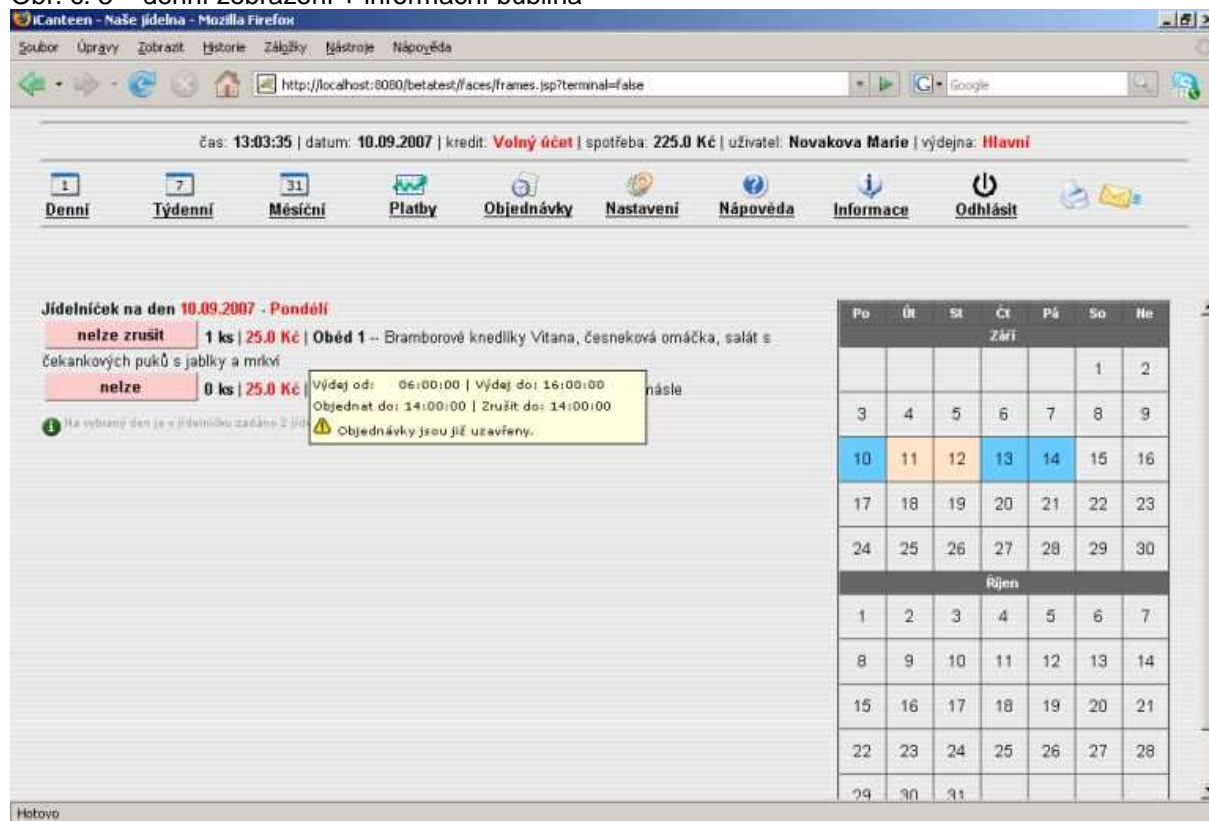
Pokud se vám podaří zapomenout vaše nové heslo, můžete požádat vedoucí jídelny o vygenerování úvodních přihlašovacích údajů.

## **Objednávání**

Internetové objednávky ve spojení s programem Jídelna přináší jedno omezení. A to je, že objednávky přes internet jsou přesnou kopií dat o uživateli, která jsou posílána do terminálu, což znamená, že objednávky lze uplatnit jen v rozsahu **2 týdnů**, tak jako v terminálu. Na druhé straně přináší neomezenost v místě, odkud objednávat (nemusíte chodit tam, kde je umístěn fyzický terminál).

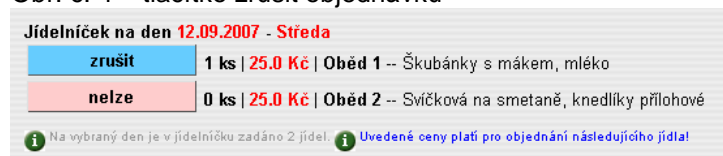
K objednávkám můžete využít 3 pohledy na objednávky, které jsou z principu shodné, jen se liší uspořádáním a rozsahem prvků. Po přihlášení do aplikace se zobrazí pohled Denní. Zde je možno vpravo v kalendáři vybírat ze dnů, ve kterých je povoleno objednávat ([obr. 3](#)). Ty jsou barevně odlišeny od ostatních dnů (bledě růžová), v případě, že již máte ve dni nějaké objednávky, podbarví se políčko s jeho číslem modrou barvou.

Obr. č. 3 – denní zobrazení + informační bublina



V levé části okna se zobrazuje seznam chodů s tlačítky, které umožňují zadávat/rušit objednávky, pokud jsou splněny podmínky ke změně objednávky (obr. 4 a obr. 5). Jestliže je objednávání znemožněno, je možno zjistit příčinu. Umístíte kurzor myši nad název chodu, to způsobí otevření informační bubliny (obr. 3), a v ní se zobrazí informace o časech objednávek, výdeje a důvod znemožnění změny objednávky (např. objednávky jsou již uzavřeny). U tlačítek jsou také zobrazeny informace o počtu objednaných kusů, ceně chodu a popis jídla, které si objednáte.

Obr. č. 4 – tlačítko zrušit objednávku



Obr. č. 5 – tlačítko objednat



Můžete objednat nejvýše 1 kus jídla daného typu denně, čili například nejvýše 1 kus Oběda 1 nebo 1 kus oběda 2. Pokud máte objednan Oběd 1 a chcete místo toho Oběd 2 ([obr. 4](#)), zrušte Oběd 1 a tím se vám uvolní možnost objednat Oběd 2 ([obr. 5](#)).

Každá změna, objednání či rušení objednávky, se znázorní šedým tlačítkem a textem “*Čeká na potvrzení objednávky terminálem*“. Objednané jídlo musí jídelna potvrdit přenosem vaší objednávky do systému. Teprve poté se změna projeví v terminálu a text u tlačítka zmizí.

### **Sledování objednávek**

V menu *Objednávky* lze sledovat stav vlastních objednávek podle *počtu objednaných kusů*. Zda byl chod odebrán a v jakém množství určuje položka *počet vydaných kusů*. Zpětná kontrola počtu vydaných kusů je možná jen v období, na které lze objednávat, obvykle 2 týdny. Prakticky to znamená, že jsou zde počty vydaných kusů v aktuálním týdnu.

Menu *Platby* v offline verzi internetových objednávek zachycuje pouze peněžní zůstatek ke konci posledního otevřeného období. Pokud se v programu Jídelna používá automatický rozpis objednávek, do zůstatku budou započítány i rozepsané objednávky následujícího období. Kredit je potom nižší, než jaký je konci aktuálního měsíce.